

Wymiary w mm

Właściwości

Składany uchwyt pomocniczy Duo, Projekt (A), System 900

- dwa równoległe, Okrągłe poziomy uchwyty umieszczone jeden nad drugim
- z uchwytem na rolkę papieru toaletowego i radiowym przyciskiem spłukującym
- wersja lewostronna
- Możliwość złożenia do góry i hamowania w dół
- Niebieski przycisk (symbol fali) służy do aktywacji spłukiwania toalety.
- Częstotliwość transmisji 868,4 MHz
- Nadaje się do bezprzewodowych systemów spłukiwania WC firmy Geberit, Mepa, Viega, Sanit, Friatec, TECE i Grohe
- wysunięcie 900 mm, wysokość 210 mm i szerokość 101 mm, Średnica górnej szyny 33,7 mm, Średnica dolnej szyny 25 mm
- z wysokiej jakości stali szlachetnej, Powłoka PVD
- do montażu za pomocą odpornego na korozję i przetestowanego materiału mocującego HEWI do różnych konstrukcji ściennych (do zamówienia osobno)
- taśma uszczelniająca do uszczelniania punktów mocowania wchodzi w zakres dostawy
- Przetestowano do 150 kg w przypadku użycia z materiałem mocującym HEWI
- Zalecana maksymalna waga użytkownika: 150 kg
- Wsporniki podłogowe 900.50.02070 i 900.50.02170 mogą być doposażone.
- jest produkowany zgodnie z rozporządzeniem CE i UKCA (UE) 2017/745 w sprawie wyrobów medycznych
- spełnia wymogi ÖNORM B1600/1601











Wyróżnienia



Certyfikaty



Kolory / Powierzchnie

 WR (nikiel szczotkowany)	 RB (szczotkowana miedź)	 CK (błyszczący mosiądz)
 VT (szczotkowane złoto)	 LP (szczotkowany mosiądz)	 BZ (błyszczące złoto)
 UN (błyszczący brąz)	 JL (błyszczący nikiel)	
 SV (brąz szczotkowany)	 DP (miedź błyszcząca)	