

### Właściwości




Krzesi?ko skł?adane, System 900

- Konstrukcja skł?adaj?ca si? z konsoli ściennej i ci?głej powierzchni siedziska
- antypoślizgowy, teksturowana powierzchnia siedziska z tworzywa sztucznego w kolorach HEWI 98 (biały sygnałowy) i 90 (czarny)
- Aluminiowe wzmocnienie siedziska, Malowany proszkowo w kolorze siedziska
- Uchwyt ścienny wykonany z wysokiej jakości stali nierdzewnej, malowane proszkowo w kolorze HEWI CV (gł?ęboko matowa czerń) i ER (gł?ęboko matowa ciemnoszara mika perłowa) z czarn? powierzchnią siedziska lub malowane proszkowo w kolorze HEWI AS (gł?ęboko matowa biel) z bi?? powierzchnią siedziska
- Siedzisko mo?na zło?yć, aby zaoszczędzić miejsce
- Gł?ębokość siedziska po zło?eniu 77 mm
- szerokość 450 mm, Gł?ębokość 525 mm i wysokość 112 mm
- Siedzisko o szerokości 450 mm i gł?ębokości 450 mm
- do monta?u za pomoc? odpornego na korozj? i przetestowanego materiału mocuj?cego HEWI do r?żnych konstrukcji ściennych (do zam?wienia osobno)
- taśma uszczelniaj?ca i pręty uszczelniaj?ce do uszczelnienia punktów mocowania zgodnie z DIN 18534 s? zawarte w dostawie
- Przetestowano do 200 kg w przypadku u?ycia z materiałem mocuj?cym HEWI
- Zalecana maksymalna waga u?ytkownika: 150 kg
- spełnia wymogi normy DIN 18040, ÖNORM B1600/1601 i SIA 500

### Wyr?żnienia



### Kolory / Powierzchnie

-  ER (ciemnoszary  
-czarny matowy)
-  CV (czarny gł?ęboki mat  
-czarny mat (90))
-  AS (biały matowy  
- biały matowy)