

Wymiary w mm

### Właściwości

















Uchwyt wannowy Seria 477

- uchwyt z rozetkami do mocowania, zagięty na obu końcach pod kątem prostym
- służy do podtrzymywania i podpierania się w wannie
- do montażu ściennego z rozetami
- mocowanie za pomocą rozet
- szer. 250 mm (oś), gł. 85 mm, śr. 28 mm, śr. rozety 60 mm
- z wysokiej jakości poliamidu wg tabeli kolorów HEWI

### Wyróżnienia



### Kolory / Powierzchnie

 99 (czysta biel)	 92 (szary antracytowy)	 74 (jabłko zielone)	 36 (koral)
 98 (sygnał biały)	 90 (czerń jetowa)	 72 (majowy zielony)	 33 (rubinowa czerwień)
 97 (jasnoszary)	 86 (piasek)	 55 (błękit akwaticzny)	 24 (pomarańczowy)
 95 (szary kamień)	 84 (umbra)	 50 (stalowoniebieski)	 18 (żółta musztarda)