

Wymiary w mm

Właściwości




Poręcz prysznicowa, System 900

- ułożone poziomo, drążki połączone pod kątem prostym, z rozetami mocującymi
- wersja lewostronna
- Długości poziome 765 mm i 475 mm, Głębokość 88 mm
- Średnica drążków 32 mm, Grubość rury 2 mm, Średnica rozety 70 mm
- z wysokiej jakości stali szlachetnej, malowane proszkowo w kolorach HEWI DX (głęboka matowa biel), DC (głęboka matowa czerń) i SC (głęboka matowa ciemnoszara perłowa mika)
- zmniejszona liczba rozet mocujących dzięki innowacyjnemu połączeniu narożnemu
- w zestawie bezkorozyjne i sprawdzone elementy mocujące HEWI do montażu ściennego oraz taśma uszczelniająca do uszczelnienia wywierconych otworów
- Uwaga w przypadku korzystania z podwieszanych foteli: Wymagane sprawdzenie zgodności.
- Przetestowano do 200 kg w przypadku użycia z materiałem mocującym HEWI
- Zalecana maksymalna waga użytkownika: 150 kg
- Szczegółowa lista możliwych kombinacji chwytaków, Uchwyty kątowe i poręcze prysznicowe z dopasowanymi zawieszanymi siedzeniami można znaleźć w naszym katalogu online w obszarze pobierania odpowiedniego produktu.

Wyróżnienia



Kolory / Powierzchnie

-  SC (ciemnoszary matowy)
-  DX (biały matowy)
-  DC (czarny matowy)