

Wymiary w mm

### Właściwości




Uchwyt na papier toaletowy z półką System 900

- uchwyt w kształcie litery U z półką, otwarty w prawo
- składany
- wykonanie z wysokiej jakości stali szlachetnej, malowanej proszkowo w kolorach HEWI DX (głęboka matowa biel), DC (głęboka matowa czerń) i SC (głęboka matowa ciemnoszara perła mikowa)
- 135 mm szerokości, 96 mm wysokości,  $\varnothing$  15 mm
- półka o szerokości 135 mm i głębokości 92 mm
- do montażu na ścianie, mocowanie podtynkowe
- łącznie z bezkorozyjnym materiałem mocującym HEWI

### Wyróżnienia



### Kolory / Powierzchnie

-  SC (ciemnoszary matowy)
-  DX (biały matowy)
-  DC (czarny matowy)