

WłaŒciwoŒci




Krzesi6ko zawieszane, System 900

- Konstrukcja siedziska, Oparcie, Podl6kietniki i zawieszanie
- Wzmocnienie powierzchni siedziska i zawieszanie wykonane z aluminium, malowane proszkowo w kolorach HEWI AS (głęboka matowa biel), CV (głęboka matowa czerń) i AF (matowa antracytowa szarość)
- antypoślizgowy, teksturowane siedzisko i oparcie wykonane z matowego tworzywa sztucznego w kolorze zawieszania
- Podl6kietniki wykonane z matowego plastiku w kolorze zawieszania
- Siedzisko można złożyć, aby zaoszczędzić miejsce
- Podl6kietniki można oddzielnie składać i rozkładać
- do zawieszania w poręczach prysznicowych i uchwytach HEWI o średnicy 30, 32 i 33 mm
- szerokość 596 mm, 543 mm głębokości i 443 mm wysokości
- Siedzisko o szerokości 350 mm i głębokości 340 mm
- Waga produktu: 11,6 kg
- testowane do 200 kg
- Zalecana maksymalna waga użytkownika: 150 kg
- Szczegółowa lista możliwych kombinacji chwytaków, Uchwyty kątowe i poręcze prysznicowe z dopasowanymi zawieszanymi siedzeniami można znaleźć w naszym katalogu online w obszarze pobierania odpowiedniego produktu.

Wyróżnienia



Kolory / Powierzchnie

-  CV (czarny głęboki mat
-czarny mat (90))
-  AS (biały matowy
- biały matowy)
-  AF (antracytowy matowy
- antracytowy matowy)