

### Właściwości




Krzesi6ko skł6dane, System 900

- Konstrukcja skł6daj6ca si6 z konsoli ściennej i ci6głej powierzchni siedziska
- antypoślizgowy, teksturowana powierzchnia siedziska z tworzywa sztucznego w kolorach HEWI 98 (biały sygnałowy) i 90 (czarny)
- Aluminiowe wzmocnienie siedziska, Malowany proszkowo w kolorze siedziska
- Uchwyt ścienny wykonany z wysokiej jakości stali nierdzewnej, malowane proszkowo w kolorze HEWI CV (gł6boko matowa czerń) i ER (gł6boko matowa ciemnoszara mika perłowa) z czarn6 powierzchnią siedziska lub malowane proszkowo w kolorze HEWI AS (gł6boko matowa biel) z bi66 powierzchnią siedziska
- Siedzisko z wycięciem higienicznym moŹna złoŹyć, aby zaoszcz6dzić miejsce.
- Gł6bokość siedziska po złoŹeniu 77 mm
- szerokość 450 mm, Gł6bokość 525 mm i wysokość 112 mm
- Siedzisko o szerokości 450 mm i gł6bokości 450 mm
- do montaŹu za pomoc6 odpornego na korozj6 i przetestowanego materiału mocuj6cego HEWI do r6żnych konstrukcji ściennych (do zam6wienia osobno)
- taśma uszczelniaj6ca i pręty uszczelniaj6ce do uszczelnienia punkt6w mocowania zgodnie z DIN 18534 s6 zawarte w dostawie
- Przetestowano do 200 kg w przypadku uŹycia z materiałem mocuj6cym HEWI
- Zalecana maksymalna waga uŹytkownika: 150 kg
- spełnia wymogi normy DIN 18040, ÖNORM B1600/1601 i SIA 500

### Wyr6żnienia



### Kolory / Powierzchnie

-  ER (ciemnoszary  
-czarny matowy)
-  CV (czarny gł6boki mat  
-czarny mat (90))
-  AS (biały matowy  
- biały matowy)