

















Wymiary w mm

### Właściwości

Wspornik sufitowy

- średnica 33 mm, montaż łuku
- podwieszenie sufitu z systemu drążków średnica 33 mm
- rura z poliamidu z antykorozyjnym rdzeniem stalowym
- długość L = ..... mm
- przygotowane pod montaż na wygięciu 90°
- mocowanie za pomocą rozety średnica 70 mm
- dostawa bez śrub mocujących i kołków
- z wysokojakościowego poliamidu wg tabeli kolorów HEWI

### Kolory / Powierzchnie

 99 (czysta biel)	 92 (szary antracytowy)	 74 (jabłko zielone)	 36 (koral)
 98 (sygnał biały)	 90 (czerń jetowa)	 72 (majowy zielony)	 33 (rubinowa czerwień)
 97 (jasnoszary)	 86 (piasek)	 55 (błękit akwaticzny)	 24 (pomarańczowy)
 95 (szary kamień)	 84 (umbra)	 50 (stalowoniebieski)	 18 (żółta musztarda)