



Wymiary w mm

















Właściwości

Podkładka wyrównująca

- do taśm przykręcanych B9505.50...
- z wysokiej jakości polamidu
- Do kompensowania skoków bramy do przodu lub do tyłu

Wg tabeli kolorów HEWI

Kolory / Powierzchnie

 99 (czysta biel)	 92 (szary antracytowy)	 74 (jabłko zielone)	 36 (koral)
 98 (sygnał biały)	 90 (czerń jetowa)	 72 (majowy zielony)	 33 (rubinowa czerwień)
 97 (jasnoszary)	 86 (piasek)	 55 (błękit akwaticzny)	 24 (pomarańczowy)
 95 (szary kamień)	 84 (umbra)	 50 (stalowoniebieski)	 18 (żółta musztarda)