

Właściwości

Uchwyt kątowy z uchwytem słuchawki prysznicowej, System 900

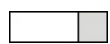


- wersja lewostronna
- ułożone pionowo i poziomo, drążki połączone pod kątem prostym z rozetami mocującymi i magnetycznym uchwytem na słuchawkę prysznicową
- długość w poziomie 450 mm, długość w pionie 1250 mm, głębokość 88 mm
- średnica drążków 32 mm, Średnica rozety 70 mm
- z wysokiej jakości stali szlachetnej, lakierowanie proszkowe w kolorze HEWI CV (głęboka matowa czerni), ER (ciemnoszara perłowa mika głęboko matowa) i VH (biały głęboko matowy), z, Malowany proszkowo uchwyt słuchawki prysznicowej wykonany z wysokiej jakości stali nierdzewnej
- pasuje do słuchawek prysznicowych różnych producentów
- prosta i intuicyjna obsługa jedną ręką
- uchwyt na słuchawkę prysznicową można przesuwając bezstopniowo, automatyczne mocowanie za pomocą magnesów
- nieulegający zużyciu mechanizm mocujący
- stożkowy uchwyt na uchwycie na słuchawkę prysznicową można bezstopniowo przechylać
- montaż ścienny za pomocą specjalnych elementów mocujących i rozet HEWI
- zawiera bezkorozyjny materiał mocujący i taśmę uszczelniającą do uszczelnienia punktów wiercenia
- Uwaga w przypadku korzystania z podwieszanych foteli: Wymagane sprawdzenie zgodności.
- Przetestowano do 200 kg w przypadku użycia z materiałem mocującym HEWI
- Zalecana maksymalna waga użytkownika: 150 kg
- Szczegółowa lista możliwych kombinacji chwytaków, Uchwyty kątowe i poręcze prysznicowe z dopasowanymi zawieszanymi siedzeniami można znaleźć w naszym katalogu online w obszarze pobierania odpowiedniego produktu.

Wyróżnienia



Zastrzega się możliwość wprowadzania zmian technicznych, 06.05.2026

Kolory / Powierzchnie

-  VH (biały matowy
-jasnoszary matowy (97))
-  ER (ciemnoszary
-czarny matowy)
-  CV (czarny głęboki mat
-czarny mat (90))