



Wymiary w mm

Właściwości

Uchwyt uchylny, obrotowy Seria 801

- dwa położone równolegle jeden nad drugim drążki połączone w formie łuku
- służy do podtrzymywania i podpierania
- obciążenie do 100 kg
- z bezkorozyjnym metalowym rdzeniem oraz płytą ścienną z tworzywa sztucznego
- składany do góry, hamowany i składany do dołu, w pozycji rozłożonej obracany w lewo lub w prawo do ściany
- montaż do ściany za pomocą specjalnego zestawu HEWI (należy zamówić oddzielnie odpowiednio do rodzaju ściany)
- taśma uszczelniająca do uszczelniania punktów mocowania wchodzi w zakres dostawy
- ukryte mocowanie
- wysięg 750 mm, wys. 259 mm i gł. 78 mm, śr. drążka 33 mm
- z wysokojakościowego poliamidu w wybranych kolorach HEWI
- uchwyt na papier toaletowy 801.50.011, wyzwalacz spłuczki (zdalny) 801.50.060 oraz podpórki podłogowe 950.50.021XA i 950.50.023XA do uzupełnienia
- produkowany zgodnie z CE- i UKCA-rozporządzeniem (UE) 2017/745 w sprawie wyrobów medycznych
- w Belgii spełnia wymogi (CWATUPE, WVG Vlaanderen) pod kątem obciążeń uchwytu uchylnego do WC













Wyróżnienia



Certyfikaty



Kolory / Powierzchnie

| | | | | | |
|---|-------------------|---|------------------------|---|------------------------|
|  | 99 (czysta biel) |  | 92 (szary antracytowy) |  | 55 (błękit akwaticzny) |
|  | 98 (sygnał biały) |  | 90 (czerni jetowa) |  | 50 (stalowoniebieski) |
|  | 97 (jasnoszary) |  | 86 (piasek) |  | 33 (rubinowa czerwień) |
|  | 95 (szary kamień) |  | 84 (umbra) |  | 18 (żółta musztarda) |