



Podobne zdjęcie

Wymiary w mm

Właściwości

Składany uchwyt pomocniczy serii 801

- z dostosowanym podparciem podłogi
- dwa równoległe, ułożone jeden nad drugim, drążki łączone za pomocą kolanka łączącego
- służy do przytrzymywania i podtrzymywania - z ciągłym, zabezpieczonym przed korozją rdzeniem stalowym i poliamidową płytą ścienną ze zintegrowanym rdzeniem stalowym
- możliwość składania do góry i hamowania w dół
- montaż na ścianie za pomocą specyficznego dla ściany materiału mocującego HEWI (zamawiany oddzielnie)
- taśma uszczelniająca do uszczelniania punktów mocowania wchodzi w zakres dostawy
- ukryte mocowanie
- Przetestowano do 150 kg w przypadku użycia z materiałem mocującym HEWI
- Zalecana maksymalna waga użytkownika: 150 kg
- wysunięcie 600 mm, 259 mm wysokości i 78 mm szerokości, Średnica pręta 33 mm
- wykonane z poliamidu o wysokim połysku w wybranych kolorach HEWI
- Uchwyt na papier do WC 801.50.011 i przycisk spłukujący do WC (radiowy) 801.50.060 mogą być doposażone.
- jest produkowany zgodnie z rozporządzeniem CE i UKCA (UE) 2017/745 w sprawie wyrobów medycznych
- spełnia wymogi normy DIN 18040













Wyróżnienia



Certyfikaty



Kolory / Powierzchnie

| | | | | | |
|---|-------------------|---|------------------------|---|------------------------|
|  | 99 (czysta biel) |  | 92 (szary antracytowy) |  | 55 (błękit akwaticzny) |
|  | 98 (sygnał biały) |  | 90 (czerní jetowa) |  | 50 (stalowoniebieski) |
|  | 97 (jasnoszary) |  | 86 (piasek) |  | 33 (rubinowa czerwień) |
|  | 95 (szary kamień) |  | 84 (umbra) |  | 18 (żółta musztarda) |