

Wymiary w mm

### Właściwości




Półka System 900 Q

- półka o geometrycznym czworokątnym wzornictwie
- do stosowania przy umywalce
- z metalu, lakierowanie proszkowe w kolorach HEWI DX (biały głęboki mat), DC (czarny głęboki mat) i SC (ciemnoszary perłowy mika głęboki mat)
- szerokość 200 mm, wysokość 40 mm, głębokość 98 mm
- do montażu ściennego, ukryte mocowanie
- łącznie z bezkorozyjnym zestawem montażowym HEWI

### Wyróżnienia



### Kolory / Powierzchnie

-  SC (ciemnoszary matowy)
-  DX (biały matowy)
-  DC (czarny matowy)