

Podobne zdjęcie

Wymiary w mm

Właściwości

Uchwyt ścienny, stały Seria 801

- z czarną, antypoślizgową nakładką
- dwa położone równolegle jeden nad drugim drążki połączone w formie łuku
- służy do podtrzymywania i podpierania się
- obciążenie do 100 kg
- z odpornym na korozję stalowym rdzeniem
- montaż do ściany za pomocą specjalnego zestawu HEWI (należy zamówić oddzielnie odpowiednio do rodzaju ściany)
- taśma uszczelniająca do uszczelniania punktów mocowania wchodzi w zakres dostawy
- ukryte mocowanie
- dł. 600 mm, wys. 259 mm i gł. 78 mm, śr. drążka 33 mm
- z czarną, antypoślizgową nakładką, dł. 295 mm
- z wysokiej jakości poliamidu w wybranych kolorach HEWI
- zestawy uzupełniające: uchwyt na papier toaletowy 801.50.011, przycisk splukiwania wody 801.50.060 oraz podpórki 950.50.021XA i 950.50.023XA
- produkowany zgodnie z CE- i UKCA-rozporządzeniem (UE) 2017/745 w sprawie wyrobów medycznych













Wyróżnienia



Certyfikaty



Kolory / Powierzchnie

	99 (czysta biel)		92 (szary antracytowy)		55 (błękit akwaticzny)
	98 (sygnał biały)		90 (czerni jetowa)		50 (stalowoniebieski)
	97 (jasnoszary)		86 (piasek)		33 (rubinowa czerwień)
	95 (szary kamień)		84 (umbra)		18 (żółta musztarda)

Zastrzega się możliwość wprowadzania zmian technicznych, 09.05.2026