

Podobne zdjęcia

Wymiary w mm

### Właściwości

Uchwyt ścienny, składany

- dwa położone równolegle jeden nad drugim drążki połączone w formie łuku
- ergonomiczny i funkcjonalny
- służy do podtrzymywania i podpierania się, obciążenie zgodnie z DIN 18040
- prawy
- można składać do pozycji pionowej oraz - pokonując opór - rozkładać do pozycji poziomej, w pozycji pionowej można obracać w lewo lub w prawo do ściany
- z odpornym na korozję stalowym rdzeniem
- podpórka pod wymiar
- montaż do ściany za pomocą specjalnego zestawu HEWI (należy zamówić oddzielnie odpowiednio do rodzaju ściany)
- taśma uszczelniająca do uszczelniania punktów mocowania wchodzi w zakres dostawy
- przy montażu na ścianach o lekkiej konstrukcji niezbędne jest wzmocnienie z drewnianych płyt laminowanych lub drewna twardego o gr. min. 30 mm
- łatwy do czyszczenia
- długość 850 mm, wysokość 259 mm, głębokość 78 mm, średnica drążka 33 mm
- z wysokiej jakości poliamidu zgodnie w wybranych kolorach HEWI
- zestawy uzupełniające: uchwyt na papier toaletowy 801.50.011, przycisk spłukiwania wody 801.50.060
- produkowany zgodnie z CE- i UKCA-rozporządzeniem (UE) 2017/745 w sprawie wyrobów medycznych
- spełnia wymagania norm DIN 18040, ÖNORM B1600/1601 i SIA 500
- obciążenie do 100 kg

### Wyróżnienia







### Certyfikaty



Zastrzega się możliwość wprowadzania zmian technicznych, 08.05.2026

**Kolory / Powierzchnie**

	99 (czysta biel)
	98 (sygnał biały)
	97 (jasnoszary)
	95 (szary kamień)

	92 (szary antracytowy)
	90 (czerní jetowa)
	86 (piasek)
	84 (umbra)

	55 (błękit akwaticzny)
	50 (stalowoniebieski)
	33 (rubinowa czerwień)
	18 (żółta musztarda)