

*depending on the siphon used

Wymiary w mm

Właściwości

Zestaw umywalkowy z uchwytem i 2 haczykami, składający się z umywalki 950.13.201

- z odlewu mineralnego bez porów, biel alpejska
- krawędź uderzeniowa/rozpryskowa do ściany
- z półką i głębokim prostokątnym zbiornikiem o dużych promieniach
- modułowy system umywarek: możliwość rozbudowy lub demontażu dodatkowych funkcji adaptacyjnych
- możliwość podjazdu z DIN 18040 i ÖNORM B1600/1601
- 650 mm szerokości i 550 mm głębokości
- głębokość umywalki 100 mm
- przygotowane do montażu z jednym otworem
- bez przelewu
- wytrzymałość na obciążenia zgodnie z normą DIN EN 14688.
- do zamocowania śrubą dwugwintową
- oznakowanie CE zgodnie z rozporządzeniem o wyrobach budowlanych nr 305/2011

i akcesoria modułowe

Profile umywalki z uchwytem 950.13.0001 i 2 haczyki 950.13.0013

- rękojeść, może być również używana jako wieszak na ręczniki, obciążalność do 80 kg.
- szerokość 650 mm, średnica pręta mocującego 25 mm
- montowany pod umywalką za pomocą dwóch profili
- hak można łatwo zaczepiać i wyjmować z profilu, obciążalność do 2 kg.
- dodatkowa możliwość powieszenia na ścianie lub bezpośrednio na umywalce
- szerokość 15 mm
- hak i uchwyt z wysokiej jakości stali szlachetnej.
- malowane proszkowo w kolorach HEWI: DX (biel głęboka matowa), DC (czerr głęboki mat) i SC (mika głęboki mat ciemnoszara perłowa).
- łącznie z materiałem mocującym HEWI odpornym na korozję




Wyróżnienia



Certyfikaty



Kolory / Powierzchnie

-  SC (ciemnoszary matowy)
-  DX (biały matowy)
-  DC (czarny matowy)