

Wymiary w mm

Właściwości

Zestaw umywalkowy z uchwytem, 2 półkami i hakiem składającym się z umywalki 950.13.201

- z odlewu mineralnego bez porów, biel alpejska
- krawędź uderzeniowa/rozpryskowa do ściany
- z półką i głębokim prostokątnym zbiornikiem o dużych promieniach
- modułowy system umywarek: możliwość rozbudowy lub demontażu dodatkowych funkcji adaptacyjnych
- możliwość podjazdu z DIN 18040 i ÖNORM B1600/1601
- 650 mm szerokości i 550 mm głębokości
- głębokość umywalki 100 mm
- przygotowane do montażu z jednym otworem
- bez przelewu
- wytrzymałość na obciążenia zgodnie z normą DIN EN 14688.
- do zamocowania śrubą dwugwintową
- oznakowanie CE zgodnie z rozporządzeniem o wyrobach budowlanych nr 305/2011

i akcesoria modułowe

Profile umywalki z uchwytem 950.13.0001, 2 półki 950.13.0014 i 950.13.0018 oraz hak 950.13.0013

- rękojeść, może być również używana jako wieszak na ręczniki, obciążalność do 80 kg.
- szerokość 650 mm, średnica pręta mocującego 25 mm jest montowany pod umywalką za pomocą dwóch profili
- półka i hak mogą być łatwo zaczepiane do i z profilu, obciążalność do 2 kg
- dodatkowy zysk przestrzeni magazynowej na ścianie lub bezpośrednio na umywalce
- półka 950.13.0014: szerokość 360 mm, głębokość 104 mm.
- półka 950.13.0018: 470 mm szerokości, 104 mm głębokości
- otwór podłużny i podłużny służy do przytrzymania kubka, dozownika na mydło i kosza prysznicowego Systemu 800 K.
- dodatkowa możliwość zawieszania za pomocą haków bezpośrednio przy umywalce
- szerokość 15 mm
- półka, hak i pręt mocujący wykonane z wysokiej jakości stali nierdzewnej.
- malowane proszkowo w kolorach HEWI: DX (biel głęboki mat), DC (czern głęboki mat) i SC (mika głęboki mat ciemnoszara perłowa).
- łącznie z materiałem mocującym HEWI odpornym na korozję




Wyróżnienia



Certyfikaty



Kolory / Powierzchnie

-  SC (ciemnoszary matowy)
-  DX (biały matowy)
-  DC (czarny matowy)