

Właściwości













Uchwyt kątowy serii 801

- ułożone pionowo i poziomo, drążki połączone pod kątem prostym ze stalowymi rozetami mocującymi
- służy do podtrzymywania i podpierania
- z ciągłym, rdzeniem stalowym zabezpieczonym przed korozją
- długość w poziomie 400 mm, długość w pionie 900 mm
- głębokość 89 mm, odstęp od ściany 56 mm, średnica drążków 33 mm, średnica rozety 70 mm
- montaż na ścianie za pomocą materiałów mocujących i rozetek firmy HEWI przeznaczonych do ścian
- do montażu z lewej i prawej strony
- Przetestowano do 200 kg w przypadku użycia z materiałem mocującym HEWI
- Zalecana maksymalna waga użytkownika: 150 kg
- wykonane z poliamidu o wysokim połysku w wybranych kolorach HEWI
- Zestaw do rozbudowy uchwytu na papier toaletowy 801.50.011 i zestaw do rozbudowy zwalniacza spłuczki toalety (radio) 801.50.060 mogą być zamontowane później

Wyróżnienia



Kolory / Powierzchnie

	99 (czysta biel)		92 (szary antracytowy)		55 (błękit akwaticzny)
	98 (sygnał biały)		90 (czerń jetowa)		50 (stalowoniebieski)
	97 (jasnoszary)		86 (piasek)		33 (rubinowa czerwień)
	95 (szary kamień)		84 (umbra)		18 (żółta musztarda)