

Podobne zdjęcie

Wymiary w mm

Właściwości





Składane siedzisko wannowe (USA)




- konstrukcja z drążków i elementów siedziska
- służy do bezpiecznego siedzenia w obrębie wanny
- możliwość składania siedziska do pozycji pionowej
- z ciągłym, rdzeniem stalowym zabezpieczonym przed korozją
- płyta ścienna z poliamidu ze zintegrowanym stalowym rdzeniem
- 15 1/4 cala (387 mm) szerokości i 29 1/8 cala (740 mm) głębokości
- elementy siedziska o szerokości 2 3/16 cala (55 mm)
- w komplecie materiał mocujący do mocowania do ścian pustakowych z podwójną drewnianą okładziną tylną wykonaną z dwóch paneli ze sklejki lub twardego drewna o wymiarach 2 x 12 cali połączonych panelem ze sklejki o wymiarach 1/2 x 12 cali.
- ukryte mocowanie
- maksymalne obciążenie 450 lbs (204 kg)
- z wysokiej jakości poliamidu, w kolorze HEWI 99 (czysta biel), 95 (szary), 92 (szary antracytowy), 90 (głęboka czerń), 86 (piasek), 84 (umbra) i 33 (rubinowa czerwień)
- spełnia wymagania standardów ADA 2010 i ICC/ANSI A117.1-2017

Wyróżnienia



Kolory / Powierzchnie

	99 (czysta biel)
	95 (szary kamień)
	92 (szary antracytowy)
	90 (czerń jetowa)

	86 (piasek)
	84 (umbra)
	33 (rubinowa czerwień)