

Wymiary w mm

### Właściwości











Poręcz prysznicowa, System 900

- ułożone poziomo, drążki połączone pod kątem prostym, z rozetami mocującymi
- wersja prawostronna
- Długość pozioma 37 5/16 cala (947 mm), głębokość 2 3/4 cala (70 mm)
- średnica drążka 1 1/4 cala (32 mm), grubość rury 1/16 cala (2 mm), średnica rozety 2 3/4 cala (70 mm)
- obciążenie do 330 lbs (150 kg)
- z wysokiej jakości stali szlachetnej, powłoka PVD
- zmniejszona liczba rozet mocujących dzięki innowacyjnemu połączeniu narożnemu
- w zestawie bezkorozyjne i sprawdzone elementy mocujące HEWI do montażu ściennego oraz taśma uszczelniająca do uszczelnienia wywierconych otworów
- spełnia wymagania standardów ADA 2010 i ICC/ANSI A117.1-2017

### Wyróżnienia



### Kolory / Powierzchnie

 WR (nikiel szczotkowany)	 RB (szczotkowana miedź)	 CK (błyszczący mosiądz)
 VT (szczotkowane złoto)	 LP (szczotkowany mosiądz)	 BZ (błyszczące złoto)
 UN (błyszczący brąz)	 JL (błyszczący nikiel)	
 SV (brąz szczotkowany)	 DP (miedź błyszcząca)	