

Wymiary w mm

Właściwości











Uchwyt, System 900

- drążek prosty ze wspornikami do ściany i rozetami
- rozstaw osi 400 mm, głębokość 88 mm
- średnica drążków 32 mm, Grubość rury 2 mm, Średnica rozety 70 mm
- z wysokiej jakości stali szlachetnej, Powłoka PVD
- w zestawie bezkorozyjne i sprawdzone elementy mocujące HEWI do montażu ściennego oraz taśma uszczelniająca do uszczelnienia wywierconych otworów
- Uwaga w przypadku korzystania z podwieszanych foteli: Wymagane sprawdzenie zgodności.
- Przetestowano do 200 kg w przypadku użycia z materiałem mocującym HEWI
- Zalecana maksymalna waga użytkownika: 150 kg
- Szczegółowa lista możliwych kombinacji chwytaków, Uchwyty kątowe i poręcze prysznicowe z dopasowanymi zawieszanymi siedzeniami można znaleźć w naszym katalogu online w obszarze pobierania odpowiedniego produktu.

Wyróżnienia



Kolory / Powierzchnie

	WR (nikiel szczotkowany)		RB (szczotkowana miedź)		CK (błyszczący mosiądz)
	VT (szczotkowane złoto)		LP (szczotkowany mosiądz)		BZ (błyszczące złoto)
	UN (błyszczący brąz)		JL (błyszczący nikiel)		
	SV (brąz szczotkowany)		DP (miedź błyszcząca)		

Zastrzega się możliwość wprowadzania zmian technicznych, 19.05.2026