

Wymiary w mm

### Właściwości











Półka System 900 Q

- półka składająca się z bocznych elementów mocujących i szklanej półki
- uchwyt z wysokiej jakości stali szlachetnej o geometrycznym czworokątnym wzornictwie, powłoka PVD
- powierzchnia półki ze szkła ESG (4 mm), satynowana od spodu
- szerokość 616 mm, 20 mm wysokości, Głębokość 122 mm
- do montażu ściennego, ukryte mocowanie
- łącznie z bezkorozyjnym zestawem montażowym HEWI

### Wyróżnienia



### Kolory / Powierzchnie

 WR (nikiel szczotkowany)	 RB (szczotkowana miedź)	 CK (błyszczący mosiądz)
 VT (szczotkowane złoto)	 LP (szczotkowany mosiądz)	 BZ (błyszczące złoto)
 UN (błyszczący brąz)	 JL (błyszczący nikiel)	
 SV (brąz szczotkowany)	 DP (miedź błyszcząca)	