

Wymiary w mm

Właściwości




Seria półek 480

- Półka z krawędzią dookoła i stałą szklaną płytą
- Wykonana z wysokiej jakości okrągłej rury ze stali nierdzewnej, średnica 18 mm, lakierowany proszkowo w kolorze HEWI DX (głęboki matowy biały), DC (ciemnoszary matowy) i SC (ciemnoszary matowy).
- Półka ze szkła (4 mm) piaskowana matowo od spodu
- szerokość 618 mm, Głębokość 134 mm, Rozstaw osi 600 mm
- do montażu ściennego, ukryte mocowanie
- Nie nadaje się do użytku pod prysznicem
- w komplecie odporny na korozję materiał montażowy HEWI

Wyróżnienia



Kolory / Powierzchnie

-  SC (ciemnoszary matowy)
-  DX (biały matowy)
-  DC (czarny matowy)