

Właściwości




Poręcz prysznicowa z przesuwным drążkiem na słuchawkę prysznicową, System 900, Montaż narożny

- ułożone pionowo i poziomo, drążki połączone pod kątem prostym z rozetami mocującymi i uchwytem na słuchawkę prysznicową
- z bocznie przesuwным (do montażu) drążkiem z uchwytem ręczki prysznicowej
- wersja prawostronna
- długość w pionie 1250 mm, długości poziome (montaż narożny) 965 mm i 1185 mm, głębokość 87 mm
- Średnica pręta pionowego 25 mm, Średnica pręta poziomego 30 mm, Grubość rury 2 mm, Średnica rozety 70 mm
- z wysokiej jakości stali szlachetnej, malowane proszkowo w kolorach HEWI WD (głęboka matowa biel), JK (głęboka matowa czerń) i DD (głęboka matowa ciemnoszara perła mika)
- Uchwyt prysznicowy wykonany z tworzywa sztucznego, chromowany
- pasuje do słuchawek prysznicowych różnych producentów
- Uchwyt prysznicowy można przechylać za pomocą zatrzasku i regulować jego wysokość, obracając sprężynowy mechanizm resetujący.
- mocowanie stożkowe na uchwycie prysznicowym ułatwia zawieszenie słuchawki prysznicowej
- zmniejszona liczba rozet mocujących dzięki innowacyjnemu połączeniu narożnemu
- w zestawie bezkorozyjne i sprawdzone elementy mocujące HEWI do montażu ściennego oraz taśma uszczelniająca do uszczelnienia wywierconych otworów, z maksymalnym rozstawem podpór 850 mm
- Uwaga w przypadku korzystania z podwieszanych foteli: Wymagane sprawdzenie zgodności.
- Przetestowano do 200 kg w przypadku użycia z materiałem mocującym HEWI
- Zalecana maksymalna waga użytkownika: 150 kg
- Szczegółowa lista możliwych kombinacji chwytaków, Uchwyty kątowe i poręcze prysznicowe z dopasowanymi zawieszanymi siedzeniami można znaleźć w naszym katalogu online w obszarze pobierania odpowiedniego produktu.

Wyróżnienia



Kolory / Powierzchnie

-  WD (biały matowy
- tworzywo chromowane)
-  JK (czarny matowy
- tworzywo chromowane)
-  DD (ciemnoszary matowy
- tworzywo chromowane)