

Wymiary w mm

Właściwości

Składana poręcz podporowa Basic serii LifeSystem

- najbardziej stabilny, Składany uchwyt jednoramienny
- Antypoślizgowa i ergonomiczna podkładka
- służy do utrzymywania, Podtrzymywanie i prostowanie
- Wysokiej jakości plastikowa powierzchnia i odporna na zarysowania powłoka proszkowa
- maksymalna sztywność produktu zwiększa stabilność i zapewnia użytkownikowi poczucie pewności chwytu
- Możliwość składania w górę i w dół z lekką amortyzacją
- niskie koszty utrzymania, Trwale płynnie działające złącze, Preset ex works
- zdefiniowany przystanek zapobiega, aby składany uchwyt podpierający dotykał ściany
- wysunięcie 900 mm, szerokość 120 mm, Panel ścienny o wysokości 202 mm
- Podkładka o szerokości 58 mm
- Aluminiowy wspornik, malowane proszkowo w kolorach HEWI: biały sygnałowy, błyszczący z plastikowym uchwytem w SD (biały sygnałowy), matowy) i GU (antracyt, matowy) lub wspornik antracytowy, błyszczący z podkładką antypoślizgową w TB (biały sygnałowy), matowy) i DR (antracyt, mat), z chromowanymi elementami o wysokim połysku
- Uchwyt rolki papieru 802.50.01160, Zwalniacz równoległy (radiowy) 802.50.06.., Uchwyt wspomagający chodzenie 802.50.01260, Półka 802.50.01360, Możliwość doposażenia w podparcie pleców 802.51.90..i regulację wysokości 950.50.10260 - do użytku mobilnego
- Szybki montaż poprzez proste przymocowanie składanego uchwyty do oddzielnie instalowanej płyty montażowej ze stali nierdzewnej., matowy grunt
- ukryty, Bezkorozyjny i przetestowany materiał mocujący HEWI do różnych konstrukcji ścian (zamawiany osobno)
- taśma uszczelniająca do uszczelniania punktów mocowania wchodzi w zakres dostawy
- Przetestowano do 150 kg w przypadku użycia z materiałem mocującym HEWI
- Zalecana maksymalna waga użytkownika: 150 kg
- jest produkowany zgodnie z rozporządzeniem CE i UKCA (UE) 2017/745 w sprawie wyrobów medycznych
- spełnia wymogi ÖNORM B1600/1601

Wyróżnienia


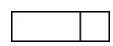
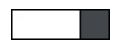



Certyfikaty



Zastrzega się możliwość wprowadzania zmian technicznych, 26.05.2026

Kolory / Powierzchnie

-  TB (antracyt wysoki połysk
-biały mat)
-  SD (biała politura
-biały mat)
-  GU (białe wysokim połysku
-antracytowy matowy)
-  DR (antracyt wysoki połysk
-antracyt mat)