

Wymiary w mm

Właściwości

Składana poręcz podporowa Basic z wyzwalaczem spłuczki WC wersja E z prawej strony serii LifeSystem

- bardziej stabilny, Składany uchwyt jednoramienny
- Antypoślizgowa i ergonomiczna podkładka
- służy do utrzymywania, Podtrzymywanie i prostowanie
- Wysokiej jakości plastikowa powierzchnia i odporna na zarysowania powłoka proszkowa
- maksymalna sztywność produktu zwiększa stabilność i zapewnia użytkownikowi poczucie pewności chwytu
- ze spłuczka (wersja elektryczna)
- Wersja po prawej (z punktu widzenia użytkownika)
- Niebieski przycisk (symbol fali) służy do uruchamiania spłukiwania WC (wypukły, wyczuwalny punkt nacisku)
- Kabel z wolnymi końcówkami do podłączenia na ścianie
- łącznie z białą pokrywą na puszkę podtynkową
- napięcie sterujące maks. 30 V = SELV, PELV, prąd przełączania do maks. 2 A
- pasuje do wszystkich dostępnych spłuczek podtynkowych ze sterowaniem elektrycznym
- Składane w górę i w dół z lekką amortyzacją
- niskie koszty utrzymania, Trwale płynnie działające złącze, Preset ex works
- zdefiniowany przystanek zapobiega, aby składany uchwyt podpierający dotykał ściany
- wysunięcie 850 mm, szerokość 120 mm, Panel ścienny o wysokości 202 mm
- Podkładka o szerokości 58 mm
- Aluminiowy wspornik, malowane proszkowo w kolorach HEWI: biały sygnałowy, błyszczący z plastikowym uchwytem w SD (biały sygnałowy), matowy) i GU (antracyt, matowy) lub wspornik antracytowy, błyszczący z podkładką antypoślizgową w TB (biały sygnałowy), matowy) i DR (antracyt, mat), z chromowanymi elementami o wysokim połysku
- Uchwyt na rolkę papieru 802.50.01160 i wspornik tylny 802.51.90... można zamontować później - prosty montaż dzięki oddzielnej instalacji płyty montażowej ze stali nierdzewnej., matowy grunt
- ukryty, Bezkorozyjny i przetestowany materiał mocujący HEWI do różnych konstrukcji ścian (zamawiany osobno)
- taśma uszczelniająca do uszczelniania punktów mocowania wchodzi w zakres dostawy
- Przetestowano do 150 kg w przypadku użycia z materiałem mocującym HEWI
- Zalecana maksymalna waga użytkownika: 150 kg
- jest produkowany zgodnie z rozporządzeniem CE i UKCA (UE) 2017/745 w sprawie wyrobów medycznych
- spełnia wymogi normy DIN 18040, ÖNORM B1600/1601 i SIA 500





Wyróżnienia



Certyfikaty



Kolory / Powierzchnie

-  TB (antracyt wysoki połysk
-biały mat)
-  SD (biała politura
-biały mat)
-  GU (białe wysokim połysku
-antracytowy matowy)
-  DR (antracyt wysoki połysk
-antracyt mat)