

Właściwości

Klamka okienna

zamykany, Model 271X w kształcie litery L wykonany ze stali szlachetnej (1.4301), Powłoka PVD, średnica nasadki 21,3 mm, długość 145 mm, z blokadą 90 stopni i trzpieniem czworokątnym 7 mm, Długość wystająca 30 mm (możliwe inne długości), 45-stopniowa blokada na żądanie). Wstępnie zmontowane na owalnej rozecie 75,5 x 33 mm, z czopem oporowym o średnicy 10 mm, ukryte mocowanie, Rozstaw otworów na śruby 43 mm, Zaślepka ze stali szlachetnej (1.4301), Powłoka PVD, Grubość ścianki 1 mm. Dostawa obejmuje elementy mocujące. Zintegrowany siłownik ciśnieniowy z 5 zawleczkami, Możliwość zablokowania we wszystkich pozycjach, Blokada działa bezpośrednio na uchwyt i blokuje obrót. Testowanie zgodnie z RAL-RG 607/9.

zamykane różnymi kluczami:

Każda wkładka bębnekowa wymaga osobnego klucza, Do każdego uchwytu dostarczane są 2 klucze.

identyczne zamknięcie na klucz:

wszystkie wkładki cylindryczne mogą być zamykane tym samym kluczem.





Wyróżnienia



Certyfikaty



Kolory / Powierzchnie

	WR (nikiel szczotkowany)
	VT (szczotkowane złoto)
	SV (brąz szczotkowany)
	RB (szczotkowana miedź)

 LP (szczotkowany mosiądz)