

Wymiary w mm

### Właściwości













#### Uchwyt Seria 801

- uchwyt z rozetkami do mocowania, zagięty na obu końcach pod kątem prostym
- służy do podtrzymywania i podpierania się
- z odpornym na korozję stalowym rdzeniem
- montaż ścienny za pomocą zestawu do mocowania i rozetek HEWI
- dł. osi 900 mm
- śr. drążka 33 mm, śr. rozetki 70 mm
- z wysokiej jakości poliamidu w wybranych kolorach HEWI
- Przestrzegać w przypadku korzystania z zawieszanych siedzeń: Wymagane sprawdzenie zgodności.
- Szczegółowa lista możliwych kombinacji uchwytów, Uchwyty kątowe i poręcze prysznicowe z dopasowanymi zawieszanymi siedzeniami można znaleźć w naszym katalogu online w obszarze pobierania odpowiedniego produktu.

### Wyróżnienia



### Kolory / Powierzchnie

	99 (czysta biel)		92 (szary antracytowy)		55 (błękit akwaticzny)
	98 (sygnał biały)		90 (czerń jetowa)		50 (stalowoniebieski)
	97 (jasnoszary)		86 (piasek)		33 (rubinowa czerwień)
	95 (szary kamień)		84 (umbra)		18 (żółta musztarda)