

Wymiary w mm





Właściwości


Flush pull design 538 ML

made of through-dyed polyamide, 75 mm diameter, 21 mm high, recess depth 13 mm, with grip recess.

Kolory / Powierzchnie

	99 (czysta biel)
	98 (sygnał biały)
	97 (jasnoszary)
	95 (szary kamień)

	92 (szary antracytowy)
	90 (czerń jetowa)
	50 (stalowoniebieski)
	33 (rubinowa czerwień)

	18 (żółta musztarda)
--------------------------------------------------------------------------------------	----------------------