

Wymiary w mm

### Właściwości

Składana poręcz podporowa Basic serii LifeSystem

- najbardziej stabilny, Składany uchwyt jednoramienny
- Antypoślizgowa i ergonomiczna podkładka
- służy do utrzymywania, Podtrzymywanie i prostowanie
- Wysokiej jakości plastikowa powierzchnia i odporna na zarysowania powłoka proszkowa
- maksymalna sztywność produktu zwiększa stabilność i zapewnia użytkownikowi poczucie pewności chwytu
- Łatwe składanie w górę i w dół z amortyzacją
- niskie koszty utrzymania, Trwale płynnie działające złącze, Preset ex works
- zdefiniowany przystanek zapobiega, aby składany uchwyt podpierający dotykał ściany
- wysunięcie 700 mm, szerokość 120 mm, Panel ścienny o wysokości 202 mm
- Podkładka o szerokości 58 mm
- Aluminiowy wspornik, malowane proszkowo w kolorach HEWI: biały sygnałowy, błyszczący z plastikowym uchwytem w SD (biały sygnałowy), matowy) i GU (antracyt, matowy) lub wspornik antracytowy, błyszczący z podkładką antypoślizgową w TB (biały sygnałowy), matowy) i DR (antracyt, mat), z chromowanymi elementami o wysokim połysku
- Uchwyt rolki papieru 802.50.01160, Spłukiwanie (radio) 802.50.06..., Uchwyt wspomagający chodzenie 802.50.01260, Półka 802.50.01360, Możliwość doposażenia w podparcie pleców 802.51.90..i regulację wysokości 950.50.10260 - do użytku mobilnego
- Szybki montaż poprzez proste przymocowanie składanego uchwyту do oddzielnie instalowanej płyty montażowej ze stali nierdzewnej., matowy polerowany
- ukryty, Bezkorozyjny i przetestowany materiał mocujący HEWI do różnych konstrukcji ścian (zamawiany osobno)
- taśma uszczelniająca do uszczelniania punktów mocowania wchodzi w zakres dostawy
- Przetestowano do 150 kg w przypadku użycia z materiałem mocującym HEWI
- Zalecana maksymalna waga użytkownika: 150 kg
- jest produkowany zgodnie z rozporządzeniem CE i UKCA (UE) 2017/745 w sprawie wyrobów medycznych

### Wyróżnienia







### Certyfikaty



Zastrzega się możliwość wprowadzania zmian technicznych, 26.01.2025

**Kolory / Powierzchnie**

-  TB (antracyt wysoki połysk  
-biały mat)
-  SD (biała politura  
-biały mat)
-  GU (białe wysokim połysku  
-antracytowy matowy)
-  DR (antracyt wysoki połysk  
-antracyt mat)