

Podobne zdjęcie

### Właściwości

Zestaw ppoż. do drzwi profilowych w technologii R z rozetami poliamidowymi wg DIN 18255 i DIN EN 1906, wykończenie na wysoki połysk, składający się z: klamki drzwiowej model 166.21P.... w formie ukośnej z poliamidu z rdzeniem stalowym ciągłym aż do końca uchwytu, barwionym na całej długości, o średnicy 21,3 mm, z prowadnicą przedłużającą i rowkiem zatraskowym, montaż przez proste wczepienie klamki we wstępnie zamontowane dolne części na drzwiach. Klamka z wytycznymi Federalnego Stowarzyszenia Ubezpieczycieli Wypadkowych -Bundesverband der Unfallkassen e. V. (BUK) - bezpieczna odległość do krawędzi zamykającej 25 mm.

Zatrask można zwolnić ponownie za pomocą klucza do demontażu. Klamka spełnia wymogi normy DIN EN 179. Rozeta: model 315.21R...., konstrukcja wsporcza rozety w konstrukcji zespolonej z tworzywa sztucznego i stali szlachetnej, stosowane wg DIN lewy i DIN prawy, do podtrzymywania zamka dla dłuższej żywotności. Stałe łożysko obrotowe klamek z blokadą samoblokującą na całym obwodzie i łożyskowaniem 5 mm jako bezobsługowe łożysko ślizgowe z elastycznym zakresem kompensacji i drugim łożyskiem w szyjce klamki. Ukryte, odporne na poluzowanie, połączenie śrubowe.

Osłona rozety, owalna, wykonana z poliamidu, barwiona na całej długości, 32 x 72 mm, wysokość 12 mm, grubość ścianki 1,5 mm.

Zaprojektowane i przetestowane dla obszaru obiektów, kategoria użytkowania zgodnie z DIN EN 1906 - klasa 4, Zestaw klamek ppoż. z trzpieniem czworokątnym 9 mm, wg DIN 18273

Kategoria użytkowania: klasa 4

Trwałość: klasa 7

Wymiary drzwi: brak klasyfikacji

Odporność ogniowa: klasa D1

Bezpieczeństwo: klasa 1

Odporność antykorozyjna: Klasa 5





Ochrona antywłamaniowa: klasa 0



Rodzaj konstrukcji: U

### Certyfikaty



### Kolory / Powierzchnie

	99 (czysta biel)
	98 (sygnał biały)
	92 (szary antracytowy)
	90 (czerń jetowa)

	86 (piasek)
	84 (umbra)