




Wymiary w mm

### Właściwości

Uchwyt na papier toaletowy z półką System 162

- uchwyt w kształcie litery U o ukośnym kształcie, otwierany w prawo
- uchylny
- z wysokiej jakości stali szlachetnej, lakierowanie proszkowe w kolorach HEWI DX (biały głęboki matowy), DC (czarny głęboki matowy) i SC (głęboka matowa ciemnoszara mika perłowa)
- szerokość 137 mm, wysokość 110 mm, średnica 15 mm
- półka o szerokości 135 mm, głębokość 92 mm
- do montażu ściennego, ukryte mocowanie
- łącznie z bezkorozyjnym zestawem montażowym HEWI

### Kolory / Powierzchnie

-  SC (ciemnoszary matowy)
-  DX (biały matowy)
-  DC (czarny matowy)