

Photo similaire

Propriétés

Paire de béquilles de porte en technique R :

béquille de porte 165.21PB... en onglet en polyamide mat avec cœur d'acier sur toute la longueur jusqu'à l'extrémité de la béquille, teintée dans la masse, diamètre 21,3 mm, avec embout de guidage et rainure crantée, avec vis sans tête M5 x 8. Montage par simple encliquetage des béquilles de porte dans les pièces de support prémontées sur la porte.




La béquille est conforme aux prescriptions de la norme DIN EN 179.

Avec carré ressort décalé de 8, 8,5, 9 ou 10/8 mm

Compatible avec les rosaces et les plaques suivantes :

305.21PBR, 230.21PBR, 315.21PBR

Couleurs / Surfaces

	99 (blanc pur)
	92 (gris anthracite)
	90 (noir foncé)