

Abbildung ähnlich

Abmessungen in mm

Eigenschaften

WC-Kurzschild















kurze Nocken, in R-Technik aus Polyamid durchgängig eingefärbt, Oberfläche hochglänzend, und für Drückerhalsdurchmesser 23 mm

Schildunterkonstruktion in Kunststoff-Edelstahlverbundbau, DIN links und DIN rechts verwendbar. Verdeckte, lockerungssichere Verschraubung mit M4 Schrauben- und Hülsenschraubenkombination sowie in das Türblatt eintauchenden Stützzapfen. WC-Ausführung mit Notöffnung mittels Vierkantdorn oder Münze und Schauscheibe - Anzeige rot/weiß auf der Außenseite (lange Nocken). Drehknopf auf der Innenseite (kurze Nocken).

Schild-Abdeck-Kappe 31 x 203 mm, 10,5 mm hoch, flach, 1,5 mm Wandstärke.

Lieferung ohne Schrauben

Farben/Oberflächen

 18 (Senfgelb)	 55 (Aquablau)	 92 (Anthrazitgrau)	 99 (Reinweiß)
 33 (Rubinrot)	 84 (Umbra)	 95 (Felsgrau)	 74 (Apfelgrün)
 36 (Koralle)	 86 (Sand)	 97 (Lichtgrau)	
 50 (Stahlblau)	 90 (Tiefschwarz)	 98 (Signalweiß)	