

Mesures en mm

Propriétés

Plaque courte pour WC












en technique R en polyamide, teintée dans la masse, surface hautement brillante et pour une section de col de 23 mm

Support de plaque en composite plastique/acier, utilisable à gauche et à droite selon DIN. Raccord à vis caché et protégé contre le desserrage avec combinaison de vis et de vis à douille M4 et tenons de maintien encastrés dans le battant de la porte. Modèle pour les toilettes avec ouverture d'urgence à l'aide d'une broche carrée ou d'une pièce de monnaie et disque d'indication (rouge/blanc) à l'extérieur (tenons longs). Bouton à l'intérieur (tenons courts).

Cache de plaque en acier 31 x 203 mm, 10,5 mm de haut, plat, 1,5 mm d'épaisseur de paroi.

Vis fournies

Couleurs / Surfaces

| | | | |
|---|---|--|---|
|  18 (jaune moutarde) |  55 (bleu aqua) |  92 (gris anthracite) |  99 (blanc pur) |
|  33 (rouge rubis) |  84 (umbra) |  95 (gris souris) |  74 (vert pomme) |
|  36 (corail) |  86 (sable) |  97 (gris clair) | |
|  50 (bleu acier) |  90 (noir foncé) |  98 (blanc signalis.) | |