

Abbildung ähnlich





Abmessungen in mm



Eigenschaften

WC-Kurzschild

lange Nocken, in R-Technik aus mattem Polyamid durchgängig eingefärbt, für Drückerhalsdurchmesser 20 mm
Schildunterkonstruktion in Kunststoff-Edelstahlverbundbau, DIN links und DIN rechts verwendbar. Verdeckte, lockerungssichere Verschraubung mit M4 Schrauben- und Hülsenschraubenkombination sowie in das Türblatt eintauchenden Stützzapfen. WC-Ausführung mit Notöffnung mittels Vierkantdorn oder Münze und Schauscheibe - Anzeige rot/weiß auf der Außenseite (lange Nocken). Drehknopf auf der Innenseite (kurze Nocken).
Schild-Abdeck-Kappe 46 x 168 mm, 10,5 mm hoch, flach, 1,5 mm Wandstärke.
Lieferung ohne Schrauben

Farben/Oberflächen

	99 (Reinweiß)
	98 (Signalweiß)
	97 (Lichtgrau)
	95 (Felsgrau)

	92 (Anthrazitgrau)
	90 (Tiefschwarz)