

Abbildung ähnlich




Abmessungen in mm

Eigenschaften

WC-Kurzschild

in R-Technik aus mattem Polyamid durchgängig eingefärbt, für Drückerhalsdurchmesser 21,3 mm
Schildunterkonstruktion in Kunststoff-Edelstahlverbundbau, DIN links und DIN rechts verwendbar. Verdeckte, lockerungssichere Verschraubung mit M4 Schrauben- und Hülsenschraubenkombination sowie in das Türblatt eintauchenden Stützzapfen. WC-Ausführung mit Notöffnung mittels Vierkantdorn oder Münze und Schauscheibe - Anzeige rot/weiß auf der Außenseite (lange Nocken). Drehknopf auf der Innenseite (kurze Nocken).
Schild-Abdeck-Kappe 46 x 168 mm, 10,5 mm hoch, 1,5 mm Wandstärke.
Lieferung inkl. Schrauben

Farben/Oberflächen

	99 (Reinweiß)
	92 (Anthrazitgrau)
	90 (Tiefschwarz)