



















Wymiary w mm

### Właściwości

Podkładka wyrównująca

- do taśm przykręcanych B9505.75...
- Do kompensowania skoków drzwi do przodu lub do tyłu
- 2 mm grubości, z wysokiej jakości poliamidu wg tabeli kolorów HEWI

### Kolory / Powierzchnie

 24 (pomarańczowy)	 55 (błękit akwaticzny)	 86 (piasek)	 97 (jasnoszary)
 33 (rubinowa czerwień)	 72 (może być zielony)	 90 (czerni jetowa)	 98 (sygnał biały)
 36 (koral)	 74 (jabłko zielone)	 92 (szary antracytowy)	 99 (czysta biel)
 50 (stalowoniebieski)	 18 (żółta musztarda)	 95 (szary kamień)	 84 (umbra)