

Abbildung ähnlich










Abmessungen in mm

Eigenschaften

Einlassmuschel Modell 535MLB

aus durchgefärbtem, mattem Polyamid, Durchmesser 42 mm, 18 mm hoch, Einlasstiefe 12 mm, mit Griffmulde von unten offen.

Farben/Oberflächen

 24 (Orange)	 55 (Aquablau)	 86 (Sand)	 97 (Lichtgrau)
 33 (Rubinrot)	 72 (Maigrün)	 90 (Tiefschwarz)	 98 (Signalweiß)
 36 (Koralle)	 74 (Apfelgrün)	 92 (Anthrazitgrau)	 99 (Reinweiß)
 50 (Stahlblau)	 18 (Senfgelb)	 95 (Felsgrau)	 84 (Umbra)