

Abbildung ähnlich










Abmessungen in mm

Eigenschaften

Einlassmuschel Modell 535MLB

aus durchgefärbtem, mattem Polyamid, Durchmesser 75 mm, 22 mm hoch, Einlasstiefe 13 mm, mit Griffmulde von unten offen.

Farben/Oberflächen

 24 (Orange)	 55 (Aquablau)	 86 (Sand)	 97 (Lichtgrau)
 33 (Rubinrot)	 72 (Maigrün)	 90 (Tiefschwarz)	 98 (Signalweiß)
 36 (Koralle)	 74 (Apfelgrün)	 92 (Anthrazitgrau)	 99 (Reinweiß)
 50 (Stahlblau)	 18 (Senfgelb)	 95 (Felsgrau)	 84 (Umbra)