

Abbildung ähnlich




Abmessungen in mm

Eigenschaften

Einlassmuschel Modell 538 ML

aus durchgefärbtem, mattem Polyamid, Durchmesser 60 mm, 20 mm hoch, Einlasstiefe 13 mm, mit Griffmulde.

Farben/Oberflächen

 24 (Orange)	 55 (Aquablau)	 86 (Sand)	 97 (Lichtgrau)
 33 (Rubinrot)	 72 (Maigrün)	 90 (Tiefschwarz)	 98 (Signalweiß)
 36 (Koralle)	 74 (Apfelgrün)	 92 (Anthrazitgrau)	 99 (Reinweiß)
 50 (Stahlblau)	 18 (Senfgelb)	 95 (Felsgrau)	 84 (Umbra)