

Abbildung ähnlich

















Abmessungen in mm

Eigenschaften

Einlassmuschel Modell 538 ML

aus durchgefärbtem Polyamid, Durchmesser 75 mm, 21 mm hoch, Einlasstiefe 13 mm, mit Griffmulde.

Farben/Oberflächen

 24 (Orange)	 55 (Aquablau)	 18 (Senfgelb)	 97 (Lichtgrau)
 33 (Rubinrot)	 72 (Maigrün)	 90 (Tiefschwarz)	 98 (Signalweiß)
 36 (Koralle)	 74 (Apfelgrün)	 92 (Anthrazitgrau)	 99 (Reinweiß)
 50 (Stahlblau)	 84 (Umbra)	 95 (Felsgrau)	 86 (Sand)