





Wymiary w mm


Właściwości

Wkład do półki System 800 K

- owalny wkład do półeczek 800.03.20041 i 800.03.2009...
- z wysokiej jakości poliamidu zgodnie z tabelą kolorów HEWI

Kolory / Powierzchnie

	99 (czysta biel)
	98 (sygnał biały)
	92 (szary antracytowy)
	90 (czerń jetowa)

 33 (rubinowa czerwień)