

Abbildung ähnlich

Abmessungen in mm





Eigenschaften



Briefeinwurf

aus witterungsbeständigem Spezial-Polyamid, nach DIN 32617, stufenlos verstellbar, für Türstärken von 70 - 100 mm, Fräsmaß 344 x 51 mm, Rahmenhöhe 15 mm.

Nach HEWI Farbtabelle

Farben/Oberflächen

	99 (Reinweiß)
	98 (Signalweiß)
	97 (Lichtgrau)
	95 (Felsgrau)

	92 (Anthrazitgrau)
	90 (Tiefschwarz)