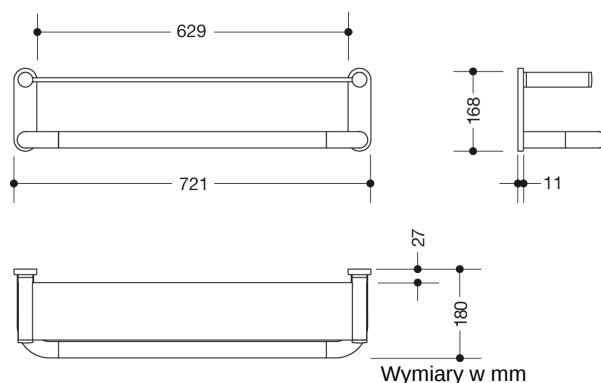


Podobne zdjęcie









Właściwości

Półka z uchwytem Seria 801

- półka ze szkła z bocznymi uchwytami
- na dolnym poziomie zintegrowany uchwyt
- służy do przytrzymania się oraz jako miejsce na akcesoria łazienkowe
- możliwość zastosowania lustra, maksymalna szerokość lustra 600 mm
- szer. 721 mm, wys. 168 mm, gł. 180 mm
- z wysokojakościowego poliamidu wg tabeli kolorów HEWI
- łącznie z bezkorozyjnym zestawem montażowym HEWI

Kolory / Powierzchnie

 24 (pomarańczowy)	 55 (błękit akwaticzny)	 86 (piasek)	 97 (jasnoszary)
 33 (rubinowa czerwień)	 72 (może być zielony)	 90 (czerń jetowa)	 98 (sygnał biały)
 36 (koral)	 74 (jabłko zielone)	 92 (szary antracytowy)	 99 (czysta biel)
 50 (stalowoniebieski)	 18 (żółta musztarda)	 95 (szary kamień)	 84 (umbra)