

### Propriétés















Barre de maintien coudée de la série 801

- se monte sur le côté gauche ou droit
- barres verticales et horizontales, assemblées à angle droit, avec des rosaces de fixation en acier
- sert de maintien et d'appui
- avec cœur en acier inoxydable continu
- montage au mur avec matériel de fixation spécifique pour le mur et rosace de HEWI
- longueur horizontale 500 mm, verticale 1000 mm, profondeur 89 mm
- diamètre des barres 33 mm, diamètre des rosaces 70 mm
- en polyamide de haute qualité, par selon nuancier HEWI
- kit d'équipement avec porte-rouleau de papier WC 801.50.011 et kit d'équipement avec commande de chasse d'eau (radio) 801.50.060 à installer ultérieurement
- répond à la norme SIA 500

### Awards



### Couleurs / Surfaces

 18 (jaune moutarde)	 55 (bleu aqua)	 92 (gris anthracite)	 99 (blanc pur)
 33 (rouge rubis)	 84 (umbra)	 95 (gris souris)	 74 (vert pomme)
 36 (corail)	 86 (sable)	 97 (gris clair)	
 50 (bleu acier)	 90 (noir foncé)	 98 (blanc signalis.)	