

### Właściwości















#### Uchwyt kątowy Seria 801

- do montażu z lewej i prawej strony
- drążki połączone pod kątem prostym, z rozetkami do mocowania ze stali
- służy do podtrzymywania i podpierania się
- z odpornym na korozję stalowym rdzeniem
- montaż ścienny za pomocą zestawu do mocowania i rozetek HEWI
- długość w poziomie 500 mm, długość w pionie 1000 mm, gł. 89 mm
- średnica drążka 33 mm, średnica rozetki 70 mm
- z wysokiej jakości poliamidu w wybranych kolorach HEWI
- zestaw uzupełniający do WC uchwyt na papier 801.50.011 oraz zestaw uzupełniający do WC spłuczka (radio) 801.50.060 do doposażenia
- spełnia wymogi SIA 500

### Wyróżnienia



### Kolory / Powierzchnie

 18 (żółta musztarda)	 55 (błękit akwaticzny)	 92 (szary antracytowy)	 99 (czysta biel)
 33 (rubinowa czerwień)	 84 (umbra)	 95 (szary kamień)	 74 (jabłko zielone)
 36 (koral)	 86 (piasek)	 97 (jasnoszary)	
 50 (stalowoniebieski)	 90 (czerni jetowa)	 98 (sygnał biały)	