

Abbildung ähnlich

Abmessungen in mm

### Eigenschaften


Brausehalterstange der Serie 801

- an den Enden im rechten Winkel abgebogene senkrechte Stange mit Stahl-Befestigungsrosetten und Brausehalter
- dient im Dusch- und Wannenbereich zum Festhalten
- Achsmaß 600 mm
- 89 mm tief, lichter Abstand zur Wand 56 mm, Stangendurchmesser 33 mm, Rosettendurchmesser 70 mm
- geeignet für Handbrausen verschiedener Hersteller
- Brausehalter kann stufenlos geneigt und nach Ziehen oder Drücken eines großflächigen Hebels in der Höhe verstellt werden
- Funktionsbereich des Brausehalters in hochwertigem, glänzendem Polyamid
- konische Aufnahme am Brausehalter erleichtert das Einhängen der Handbrause
- mit durchgehendem, korrosionsgeschütztem Stahlkern
- Montage an der Wand mit wandspezifischem Befestigungsmaterial und Rosetten von HEWI
- aus mattem Polyamid in den HEWI Farben 99 (Reinweiß), 98 (Signalweiß), 97 (Lichtgrau), 95 (Felsgrau) und 92 (Anthrazitgrau)


### Auszeichnungen




### Farben/Oberflächen



99 (Reinweiß)



98 (Signalweiß)



97 (Lichtgrau)



95 (Felsgrau)



92 (Anthrazitgrau)