

Abbildung ähnlich

Abmessungen in mm

Eigenschaften

Winkelgriff mit Brausehalter (USA) der Serie 801




- links- und rechtsseitig montierbar
- senkrecht und waagrecht angeordnete, im rechten Winkel verbundene Stangen mit Stahl-Befestigungsrosetten und Brausehalter
- dient im Dusch- und Wannbereich zum Festhalten und Abstützen
- geeignet für Handbrausen verschiedener Hersteller
- Brausehalter kann stufenlos geneigt und nach Ziehen oder Drücken eines großflächigen Hebels in der Höhe verstellt werden
- konische Aufnahme am Brausehalter erleichtert das Einhängen der Handbrause
- mit durchgehendem, korrosionsgeschütztem Stahlkern
- Montage an der Wand mit wandspezifischem Befestigungsmaterial und Rosetten von HEWI
- waagrechte Länge 18 inch (457 mm), senkrechte Länge 36 inch (915 mm), 2 3/4 inch (70 mm) tief
- Stangendurchmesser 1 5/16 inch (33 mm), Rosettendurchmesser 2 3/4 inch (70 mm)
- maximale Belastbarkeit 330 lbs (150 kg)
- aus hochwertigem Polyamid in den HEWI Farben 99 (Reinweiß), 95 (Felsgrau), 92 (Anthrazitgrau), 90 (Tiefschwarz), 86 (Sand), 84 (Umbra) und 33 (Rubinrot)
- erfüllt die Anforderungen nach 2010 ADA Standards und ICC/ANSI A117.1-2017

Zertifikate



Farben/Oberflächen

	99 (Reinweiß)
	95 (Felsgrau)
	92 (Anthrazitgrau)
	90 (Tiefschwarz)

	86 (Sand)
	84 (Umbra)
	33 (Rubinrot)