

Wymiary w mm

Podobne zdjęcie

Właściwości





Poręcz do brodzika, Poręcz wannowa (USA) serii 801




- ułożone poziomo, drążki połączone pod kątem prostym ze stalowymi rozetami mocującymi
- długości poziome 25 1/2 cala x 25 1/2 cala (647 x 647 mm)
- głębokość 2 3/4 cala (70 mm), średnica drążka 1 5/16 cala (33 mm), średnica rozety 2 3/4 cala (70 mm)
- z ciągłym, rdzeniem stalowym zabezpieczonym przed korozją
- montaż na ścianie za pomocą materiałów mocujących i rozetek firmy HEWI przeznaczonych do ścian
- do montażu z lewej i prawej strony
- nadaje się do zawieszanych siedzeń 801.51US100 i 801.51US110
- maksymalne obciążenie 330 lbs (150 kg)
- z wysokiej jakości poliamidu, w kolorze HEWI 99 (czysta biel), 95 (szary), 92 (szary antracytowy), 90 (głęboka czerń), 86 (piasek), 84 (umbra) i 33 (rubinowa czerwień)
- spełnia wymagania standardów ADA 2010 i ICC/ANSI A117.1-2017

Certyfikaty



Kolory / Powierzchnie

	99 (czysta biel)
	95 (szary kamień)
	92 (szary antracytowy)
	90 (czerń jetowa)

	86 (piasek)
	84 (umbra)
	33 (rubinowa czerwień)